

7.10.2022

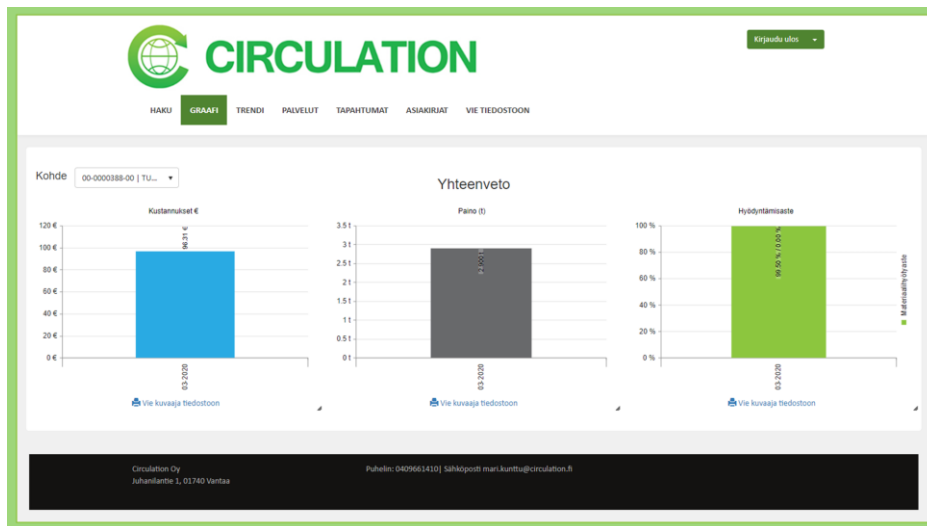
Ohje Circulation Oy:n sähköisestä asiakasraportoinnista

1 Yleistä

Sähköisen asiakasraportoinnin avulla asiakkaamme voivat seurata:

- Yksittäisiä tuotuja ja noudettuja kuormiaan punnituksen yhteydessä otettujen valokuvien kera
- Tuoteryhmittäin tai tuotteittain omien tuotujen ja noudettujen kuormien kustannuksia, painoa ja hyödyntämistä numeerisessa tai graafisessa muodossa.

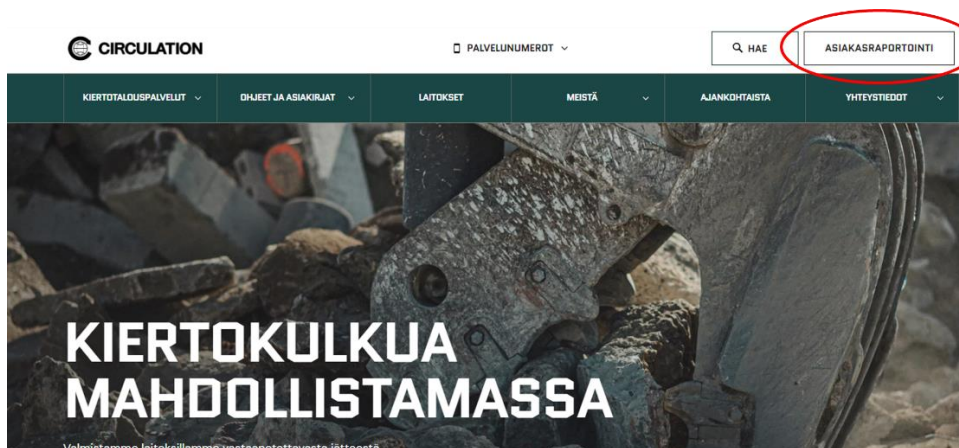
Päivän kuormat ovat näkyvissä asiakasraportoinnissa seuraavana päivänä.



Kuva 1. Esimerkki asiakasraportoinnin käyttöliittymästä

2 Kirjautuminen asiakasraportointiin

Pääset asiakasraportointiin joko Circulationin www-sivujen kautta tai kirjoittamalla selaimeesi asiakasraportoinnin osoitteen <https://raportointi.circulation.fi/>.



Kuva 2. Asiakasraportoinnin painike Circulationin www-sivuilla

7.10.2022

Asiakasraportoinnin käyttäjätunnukset ovat asiakkuuskohtaisia. Tällöin samoja tunnuksia voi käyttää useampi henkilö yrityksessä. Yrityksesi **käyttäjätunnus** on laskussamme oleva asiakasnumerosi, esim. 00-0000109-00. Joissakin tapauksissa yritykselläsi saattaa olla useampi asiakkuus laskutusteknisistä syistä. Silloin sinun tulee kirjautua asiakasraportointiin sillä asiakasnumerolla, jonka tietoja haluat tarkastella.

Ensimmäisellä kerralla kirjaututtaessa asiakasraportointiin, **salasanasi** on yrityksesi Y-tunnus. Sovellus pyytää sinua vaihtamaan salasanan ensimmäisen kirjautumisen yhteydessä. Suosittelemme, että sovitte omassa organisaatiossasi, kuka toimii ns. pääkäyttäjänä asiakasraportointiin liittyen. Hänellä olisi silloin aina ajantasainen tieto asiakasraportoinnin käyttäjätunnuksesta ja salasanasta.

Kun olet antanut käyttäjätunnuksen ja salasanan, paina ”Kirjautu”-painiketta.

Mikäli et pääse kirjautumaan asiakasraportointiin, ota ensin yhteyttä organisaatiosi asiakasraportoinnin pääkäyttäjään. Mikäli kirjautuminen ei edelleenkään onnistu, hän voi sen jälkeen olla yhteydessä sähköpostitse [Circulationin taloushallintoon](#).

3 Asiakasraportoinnin käyttö

Näytön yläosassa Circulationin logon alla on seitsemän välilehteä oikealla näkyvän kuvan mukaisesti. Välilehtien välillä voit liikkua valitsemalla vain haluamasi välilehden.

Kun kirjautut asiakasraportointiin, tulet automaattisesti *Haku*-välilehdelle, jossa voit määrittellä hakuehdot tiedoille, joita haluat tarkastella.

Graafi-välilehdellä voit tarkastella tietoja graafisessa muodossa. Näytettäviä tietoja ovat materiaalien kustannukset, paino ja hyötyasteet yhteensä kuukausittain.

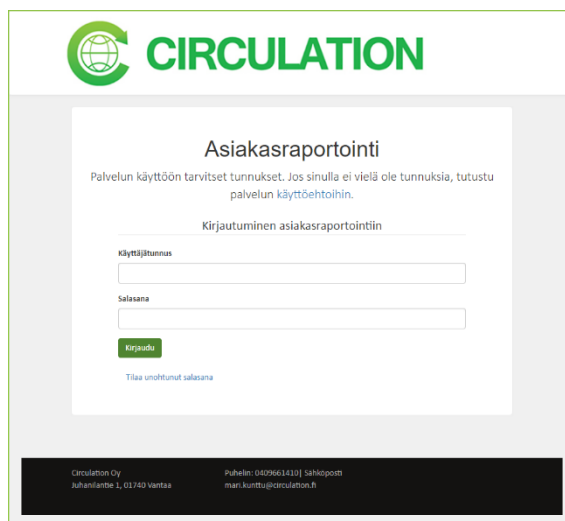
Trendi-välilehdellä voit tarkastella kuukausittain kustannuksia ja painoja tonneina tuoteryhmittäin sekä hyötyasteita.

Palvelut-välilehdellä näet eri materiaaleilla käytetyt asiakaskohtaiset hinnat.

Tapahtumat-välilehdellä pystyt tarkastelemaan tapahtumia (yleensä kuormien tuonteja ja noutoja) aikanäkökulmasta (kuukausittain), tuoteryhmittäin tai tuotteittain.

Asiakirjat-välilehdeltä löydät tuotujen ja noudettujen kuormien kuormaraportit, joista löytyy mm. kuomien valokuvat kuormakohtaisesti.

Vie tiedostoon -välilehdellä voit tulostaa erilaisia raportteja pdf- ja Excel-muodoissa.



Kuva 3. Sisäänkirjautuminen asiakasraportointiin

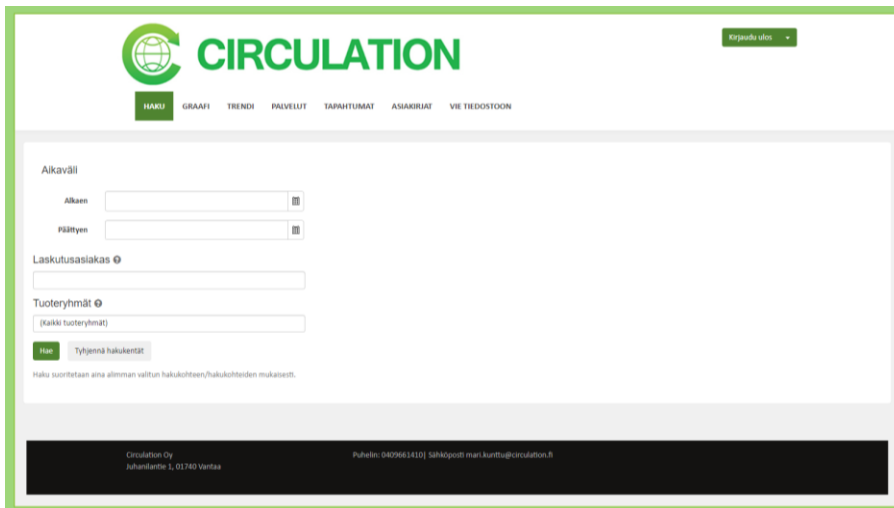


Kuva 4. Asiakasraportoinnin välilehdet

7.10.2022

3.1 Tietojen haku

Voit tarkastella tietoja yksittäisen kalenterikuukauden osalta tai halutulta aikaväliltä. Valitse kalenterista Aikavälin *Alkaen*- ja *Päättyen*-kenttiin kuukaudet, joiden tietoja haluat hakea. Yksittäisen kuukauden tiedot saat haettua, kun valitset molempiin kenttiin saman kuukauden.



Laskutusasiakas-kentässä aloita kirjoittamaan oman yrityksesi nimi tai nimen alkua. Näet valintalistalla vain oman yrityksesi ja pääset valitsemaan sen kenttään.

Tuoteryhmällä on ryhmitelty tietynlaiset materiaalit ja palvelut yhteen. Esimerkiksi "Betoni"-tuoteryhmään kuuluu kaikki vastaanotettavat betonit sekä laitoksilta toimitetut betonimurskeet. *Tuoteryhmät*-kentässä voit valita yhden tai useampia tuoteryhmiä. Jos haluat valita useampia tuoteryhmiä, valitse ne kenttään tuoteryhmä kerrallaan valintalistalta. Jos jätät kentän tyhjäksi, haetaan kaikkien tuoteryhmien tiedot.

Kun olet antanut hakuehdot, paina "Hae"-painiketta, jolloin tiedot haetaan ja sinut siirretään automaattisesti *Graafi*-välilehdelle.

3.2 Graafi-välilehti

Näet välilehdellä yhteenvetona valintalistalta valitun asiakkuuden (yrityksen) kokonaiskustannukset, kuormien yhteispainon sekä materiaali- ja energiahyötyasteet kuukausittain graafisessa muodossa. Halutessasi pystyt tallentamaan kunkin graafin kuvatiedostoon painamalla graafin alla olevaa "Vie kuvaaja tiedostoon"-linkkiä.

7.10.2022



Kuva 5. Graafi-välilehdellä näytettävät tiedot

3.2.1 Hyötyasteet (hyötykäyttöasteet)

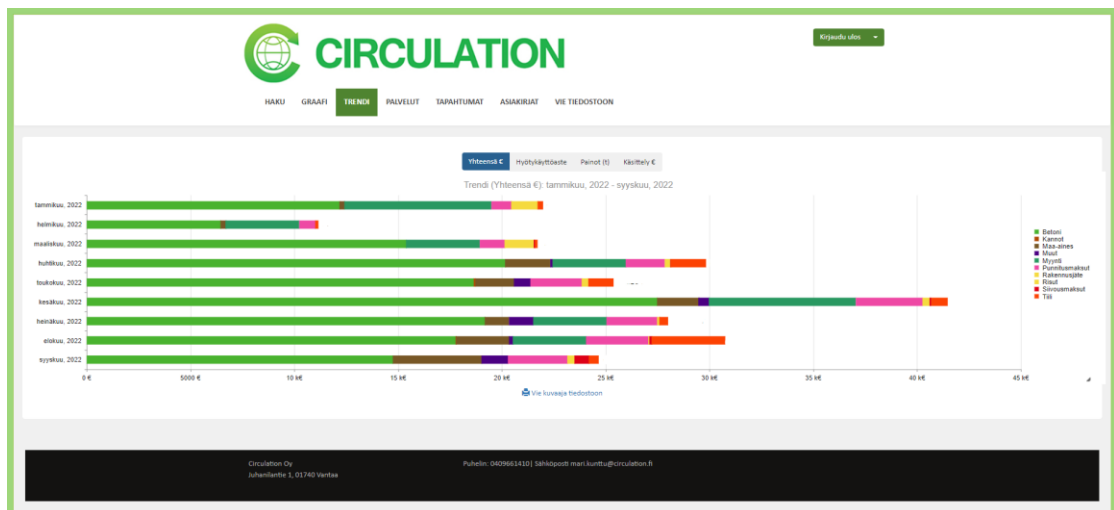
Materiaalihyötyaste eli kierrätysaste kertoo, kuinka suuri osuus jätteestä ohjataan kiertoon hyödynnettäväksi materiaalina polttamisen sijaan.

Energiahyötyaste kertoo, kuinka suuri osuus jätteestä hyödynnetään energian tuotannossa (poltto).

3.3 Trendi-välilehti

Tällä välilehdellä näet tuoteryhmien kuukausittaisen osuuden kokonaiskustannuksista ja yhteispainosta. Hyötykäyttöaste-graafin tiedot ovat samat kuin *Graafi*-välilehdellä. Valitse graafin yläpuolella olevista alivälilehti, jota haluat tarkastella. Oletuksena välilehdelle tultaessa näet kustannukset yhteensä euroina.

Jos haluat tietää yksittäisen tuoteryhmän osuuden jonakin kuukautena, vie kohdistin ko. palkin kohtaan, jolloin näet haluamasi tiedon.



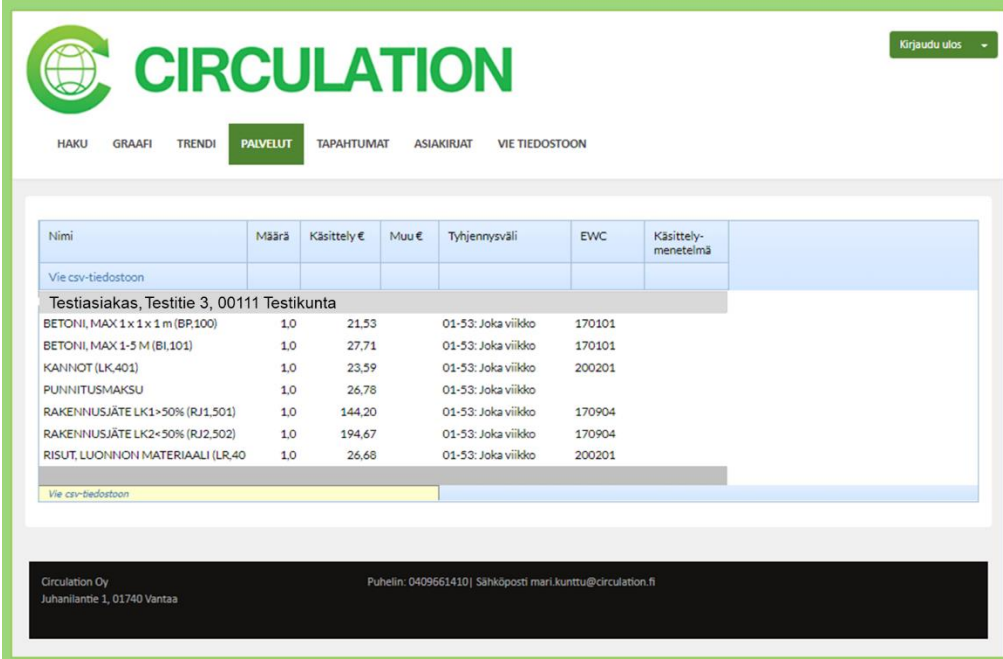
Kuva 6. Esimerkki Trendi-välilehdellä näytettävistä tiedoista

7.10.2022

3.4 Palvelut-välilehti

Tällä välilehdellä näet, mitä jätejakeita yrityksesi kuormissa on ollut. Jätejakeittain näet *Käsittely* € -sarakeessa jakeen tonni- tai kuormahinnan. *EWC*-sarakeessa näet kunkin jätejakeen jäteluettelon mukaisen jätenimikkeen. Muut sarakkeet eivät ole käytössä.

Jos haluat tallentaa taulukon tiedot Excel-tiedostoon, paina "Vie csv-tiedostoon"-linkkiä, joka löytyy taulukon ensimmäisen sarakkeen ensimmäisestä ja viimeisestä rivistä.



Nimi	Määrä	Käsittely €	Muu €	Tyhjennysväli	EWC	Käsittelymenetelmä
Vie csv-tiedostoon						
Testiasiakas, Testitie 3, 00111 Testikunta						
BETONI, MAX 1 x 1 x 1 m (BP,100)	1,0	21,53		01-53: Joka viikko	170101	
BETONI, MAX 1-5 M (BI,101)	1,0	27,71		01-53: Joka viikko	170101	
KANNOT (LK,401)	1,0	23,59		01-53: Joka viikko	200201	
PUNNITUSMAKSU	1,0	26,78		01-53: Joka viikko		
RAKENNUSJÄTE LK1>50% (RJ1,501)	1,0	144,20		01-53: Joka viikko	170904	
RAKENNUSJÄTE LK2>50% (RJ2,502)	1,0	194,67		01-53: Joka viikko	170904	
RISUT, LUONNON MATERIAALI (LR,40)	1,0	26,68		01-53: Joka viikko	200201	
Vie csv-tiedostoon						

Kuva 7. Esimerkki Palvelut-välilehden tiedoista

3.5 Tapahtumat-välilehti

Tapahtumat-välilehdellä näet yrityksesi yhteensä-summat hakuehtojen mukaisesti painolle, kustannuksille ja hyötysteille. Painamalla *Nimi*-sarakeessa olevan nimen edessä olevaa mustaa kolmiota, pääset porautumaan tiedoissa alaspäin. Pystyt tarkastelemaan tapahtumia (= kuormien tuonteja ja noutoja) aikanäkökulmasta (kuukausittain), tuoteryhmittäin, tuotteittain tai vastaanottoaikoittain (käytännössä sama kuin yritys).

Alimmalla tasolla pääset näkemään yksittäisen tapahtuman eli kuorman tiedot. Näytettävät tiedot ovat samat kuin laskulla. Määrätietojen lisäksi täällä näkyy myös "Kommentti"-kentässä punnitusosituksen tiedot siten kuin kuorman tuoja (tai noutaja) on ne ilmoittanut tullessaan Circulationin kierrätyslaitokselle.

Jos tapahtuman nimessä on linkki (nimen väri sininen), sitä painamalla saat ladattua työasemallesi tapahtumaan liittyvän kuormaraportin pdf-tiedostona. Kuormaraportissa on kuorman perustietojen lisäksi valokuvat kuormasta sekä laitokselle tullessa että sieltä lähtiessä.

7.10.2022

Nimi	L...	Koukkausi	Määrä (k...)	Paino (t)	Käsitteley...	Muu €	Yhteensä €	Kommentti	HyötykL...	EnergiaL...	RD	
Testiasiakas Oy		03/20	1,00	2,900	96,31	0,00	96,31		99,50	0,00		
Käukausittain												
maaliskuu		03/20	1,00	2,900	96,31	0,00	96,31		99,50	0,00		
Tuoteryhmittäin												
Betoni		03/20	0,00	2,900	66,41	0,00	66,41		99,50	0,00		
Tuotteittain												
BETONI, MAX 1 x 1 x 1 m		03/20	0,00	2,900	66,41	0,00	66,41		99,50	0,00		
Vastaanottoaikoittain												
Tapahtumat												
BETONI, MAX 1 x 1 x 1 m		3...	25.03.2020	0,00	2,900	66,41	0,00	66,41	PUNNITUSTOSITE: 312643, REKNO: [redacted]; SMS: (+35840 [redacted]) [redacted] bp [redacted] tlakeskus: [redacted] rannankuja10:1833250	99,50	0,00	
Vastaanottoaikoittain												
Testiasiakas Oy		03/20	0,00	2,900	66,41	0,00	66,41		99,50	0,00		
Tapahtumat												
Punnitusmaksut		03/20	1,00	0,000	29,90	0,00	29,90					
Tuotteittain												
Vastaanottoaikoittain												
Tuoteryhmittäin												
Tuotteittain												
Vastaanottoaikoittain												

Kuva 8. Esimerkki Tapahtumat-välilehden tiedoista porautumisen jälkeen

CIRCULATION 25.03.2020 #312643

NETTO 2900 KG

Kuljetusliike: Testiasiakas Oy
Ajoneuvo: XYZ-123
Tuote: betoni, max 1*1*1 m
Nouto-osoite: Rannankuja 10
Kuitannut:
Huomioitavaa: 1833250

07:28 TULO 13450 KG 07:32 LÄHTÖ 10550 KG

Circulation Oy (2479979-3) Varpukalliontie 7-9 01760 VANTAA
+358409118881 www.circulation.fi info@circulation.fi

1 / 1

Kuva 9. Esimerkki kuormaraportista

3.6 Asiakirjat-välilehti

Täältä pääset lataamaan kuormakohtaisen kuormaraportin, jossa näkyy kaikki kuorman tiedot, ml. kuorman valokuvat (ks. kuva 9). Paina "Lataa"-linkkiä vasemman puoleisessa sarakkeessa sen kuormatapahtuman riville, jonka haluat ladata työasemallesi pdf-tiedostona.

7.10.2022

Lataa	Asiakasto	Nimi	Katu	Posti	Tiedostonimi	Tilausno	Tehäviid	Pvm	Laskunnumero	Tapahtuma pvm
Lataa	00-0000360-00	Testityritys Oy	TIE 6	01260 VANHTAA	20220208_00-0000360-00_Voucher519946.pdf			2022-02-08-00	1665	2022-02-01-12
Lataa	00-0000360-00		TIE 6	01260 VANHTAA	20220208_00-0000360-00_Voucher519984.pdf			2022-02-08-00	1665	2022-02-01-10
Lataa	00-0000360-00		TIE 6	01260 VANHTAA	20220208_00-0000360-00_Voucher519937.pdf			2022-02-08-00	1665	2022-02-01-08
Lataa	00-0000360-00		TIE 6	01260 VANHTAA	20220208_00-0000360-00_Voucher520132.pdf			2022-02-08-00	1665	2022-02-02-10
Lataa	00-0000360-00		TIE 6	01260 VANHTAA	20220208_00-0000360-00_Voucher520163.pdf			2022-02-08-00	1665	2022-02-02-11
Lataa	00-0000360-00		TIE 6	01260 VANHTAA	20220208_00-0000360-00_Voucher520172.pdf			2022-02-08-00	1665	2022-02-02-11
Lataa	00-0000360-00		TIE 6	01260 VANHTAA	20220208_00-0000360-00_Voucher520405.pdf			2022-02-08-00	1665	2022-02-03-10
Lataa	00-0000360-00		TIE 6	01260 VANHTAA	20220208_00-0000360-00_Voucher520414.pdf			2022-02-08-00	1665	2022-02-03-11
Lataa	00-0000360-00		TIE 6	01260 VANHTAA	20220208_00-0000360-00_Voucher520597.pdf			2022-02-08-00	1665	2022-02-04-08
Lataa	00-0000360-00		TIE 6	01260 VANHTAA	20220208_00-0000360-00_Voucher520709.pdf			2022-02-08-00	1665	2022-02-04-14
Lataa	00-0000360-00		TIE 6	01260 VANHTAA	20220214_00-0000360-00_Voucher521213.pdf			2022-02-14-00	1767	2022-02-08-12
Lataa	00-0000360-00		TIE 6	01260 VANHTAA	20220214_00-0000360-00_Voucher521770.pdf			2022-02-14-00	1767	2022-02-10-08
Lataa	00-0000360-00		TIE 6	01260 VANHTAA	20220214_00-0000360-00_Voucher521805.pdf			2022-02-14-00	1767	2022-02-10-10
Lataa	00-0000360-00		TIE 6	01260 VANHTAA	20220214_00-0000360-00_Voucher522170.pdf			2022-02-14-00	1767	2022-02-11-12
Lataa	00-0000360-00		TIE 6	01260 VANHTAA	20220214_00-0000360-00_Voucher522122.pdf			2022-02-14-00	1767	2022-02-11-10
Lataa	00-0000360-00		TIE 6	01260 VANHTAA	20220221_00-0000360-00_Voucher522339.pdf			2022-02-21-00	1862	2022-02-14-09
Lataa	00-0000360-00		TIE 6	01260 VANHTAA	20220221_00-0000360-00_Voucher522369.pdf			2022-02-21-00	1862	2022-02-15-09
Lataa	00-0000360-00		TIE 6	01260 VANHTAA	20220221_00-0000360-00_Voucher522548.pdf			2022-02-21-00	1862	2022-02-15-09
Lataa	00-0000360-00		TIE 6	01260 VANHTAA	20220221_00-0000360-00_Voucher522839.pdf			2022-02-21-00	1862	2022-02-16-09
Lataa	00-0000360-00		TIE 6	01260 VANHTAA	20220221_00-0000360-00_Voucher522850.pdf			2022-02-21-00	1862	2022-02-16-10
Lataa	00-0000360-00	TIE 6	01260 VANHTAA	20220221_00-0000360-00_Voucher523146.pdf			2022-02-21-00	1862	2022-02-17-15	
Lataa	00-0000360-00	TIE 6	01260 VANHTAA	20220221_00-0000360-00_Voucher523115.pdf			2022-02-21-00	1862	2022-02-17-13	
Lataa	00-0000360-00	TIE 6	01260 VANHTAA	20220221_00-0000360-00_Voucher523148.pdf			2022-02-21-00	1862	2022-02-17-14	

Kuva 10. Haettujen kuormatapahtumien luettelo kuormaraporttien lataamista varten

3.7 Vie tiedostoon -välilehti

Tällä välilehdellä voit ladata tiedot erilaisilla sisällöillä joko csv-muotoiseen tiedostoon tai normaaliin Excel-tiedostoon (xlsx). Huomioithan, että myös csv-tiedostoja voidaan käsitellä Excelillä. Viimeisenä näkyvä jätemääräraportti on pdf-muotoinen.

Valitse haluamasi raportti valintalistalta ja paina sen jälkeen "Lataa"-painiketta.

Kuva 11. Tiedostoon ladattavat raportit